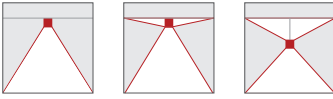


**Bestell-Nr.:** 5MN238DLE0S3 | **GTIN (EAN):** 4050737964263

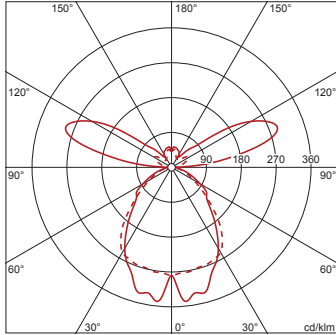
**Produktbeschreibung:** Vega11,7300lm830,DA,Ma



Vega® 11, Office-Leuchte, primäre Lichtlenkung mit Prismenreflektor, aus PMMA, klare Prismenstruktur, BAP65 ( $L \leq 1500 \text{cd/m}^2$ ), Lichtaustritt: direkt/indirekt strahlend, primäre Lichtcharakteristik: symmetrisch, Montageart: abgehängte Montage, Anbau, LED, Bemessungslichtstrom: 7.300lm, Lichtausbeute: 118lm/W, Lichtfarbe: 830, Farbtemperatur: 3000K, Vorschaltgerät: EVG, mit Klemme, 3+2polig, max. 2,5mm<sup>2</sup>, Netzanschluss: 230V, AC, 50Hz, Anschlussleitung inklusiv, Leitungslänge: 1,5m, Bemessungsleistung: 62W, Leuchtgehäuse, rechteckig, abgerundet, aus Aluminium-Profil, eloxiert, weißaluminium (RAL 9006), Länge: 1.250mm, Breite: 350mm, Höhe: 43mm, Leuchtgehäuse-Unterteil, aus Aluminium-Profil, eloxiert, weißaluminium (RAL 9006), aus PC, grau, Schutzart (gesamt): IP20, Schutzklasse (gesamt): SK I (Schutzerdung), Prüfzeichen: CE, zul. Betriebsumgebungstemperatur: 0..+35°C, Norm: EN 50419, Verpackungseinheit: 1 Stück

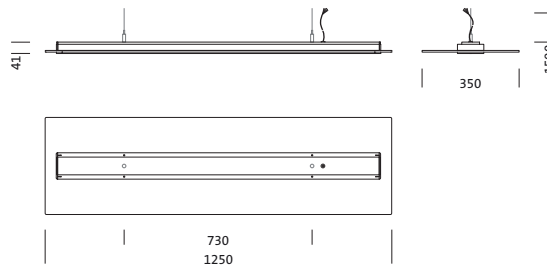
4050737964263  
5MN238DLE0S3

LED 3000K / CRI ≥ 80     $\Phi_N$  7300 lm



IP 20        

**Bestückung:**            LED  
**Gew. (kg):**             6,6  
**GTIN (EAN):**         4050737964263



**Bestell-Nr.:** 5MN238DLE0S3 | **GTIN (EAN):** 4050737964263

**Technische Detailbeschreibung:** Vega11,7300lm830,DA,Ma



#### Kenndaten

- Produkttyp: Office-Leuchte
- Produktname: Vega® 11
- Bestell-Nr.: 5MN238DLE0S3

#### Lichttechnik | Bestückung | Vorschaltgerät

#### Komponente 1

##### Lichttechnik:

- Lichtlenkung: Prismenreflektor aus PMMA, klare Prismenstruktur
- Symmetrie: symmetrisch
- Lichtaustritt: direkt/indirekt strahlend, 60:40
- UGR Blickrichtung längs zur Leuchte: ≤ 16
- UGR Blickrichtung quer zur Leuchte: ≤ 16

##### Bestückung:

- Leuchtmittel: mit LED
- Bemessungslichtstrom: 7300lm
- Lichtausbeute: 118lm/W
- Farbtemperatur: 3000K
- Farbwiedergabeindex: CRI > 80
- Lichtfarbe: 830
- SDCM (Standard Deviation of Colour Matching): MacAdam ≤ 3 SDCM (initial)
- Bemessungsleistung: 62W

##### Betriebsgerät:

- Vorschaltgerät: EVG
- Ansteuerung: DALI

##### Zertifikate, Standards

- Schutzart: IP20
- Schutzklasse: SK I (Schutzerdung)
- Temperaturbereich (Betrieb): 0..+35°C
- Norm: EN 50419
- Prüfzeichen, Kennzeichnung: CE

#### Material, Farbe

- Leuchtengehäuse: Aluminium-Profil, eloxiert, weißaluminium (RAL 9006), rechteckig, abgerundet
- Farbangabe: weißaluminium (RAL 9006)
- Leuchtengehäuse-Unterteil: Aluminium-Profil, eloxiert, weißaluminium (RAL 9006)
- Farbangabe: weißaluminium (RAL 9006)
- Farbangabe: grau

#### Montage

- Montageart, Montageort: abgehängte Montage, Anbau
- Montagehöhe: 2..4m
- Anordnung: Einzelanordnung

#### Elektrischer Anschluss

- Anschluss: Klemme, 3+2polig, max. 2,5mm<sup>2</sup>
- Nennspannung: 230V, 220..240V, 50Hz, AC
- Anschlussleitung: inklusiv, L= 1,5m

#### Abmessung, Gewicht

- Länge: 1250mm
- Breite: 350mm
- Höhe: 43mm
- Gewicht: 6,6kg

#### Lebensdauer

- Bemessungslebensdauer: 50000h (L80/B50) bei UT = 25°C

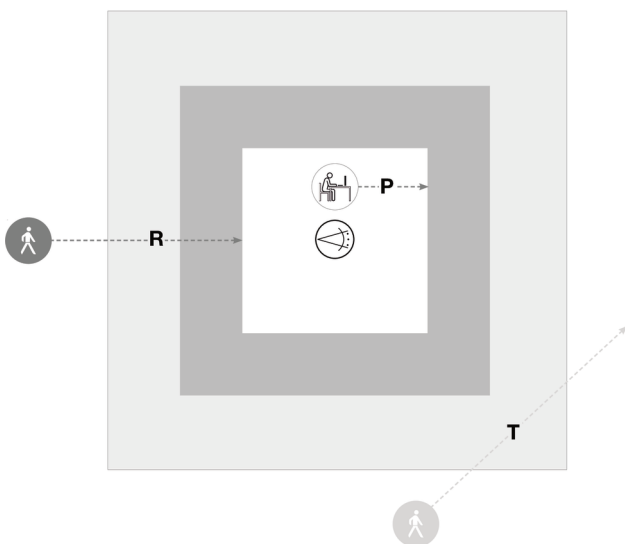
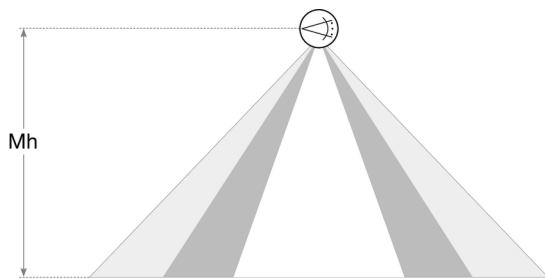
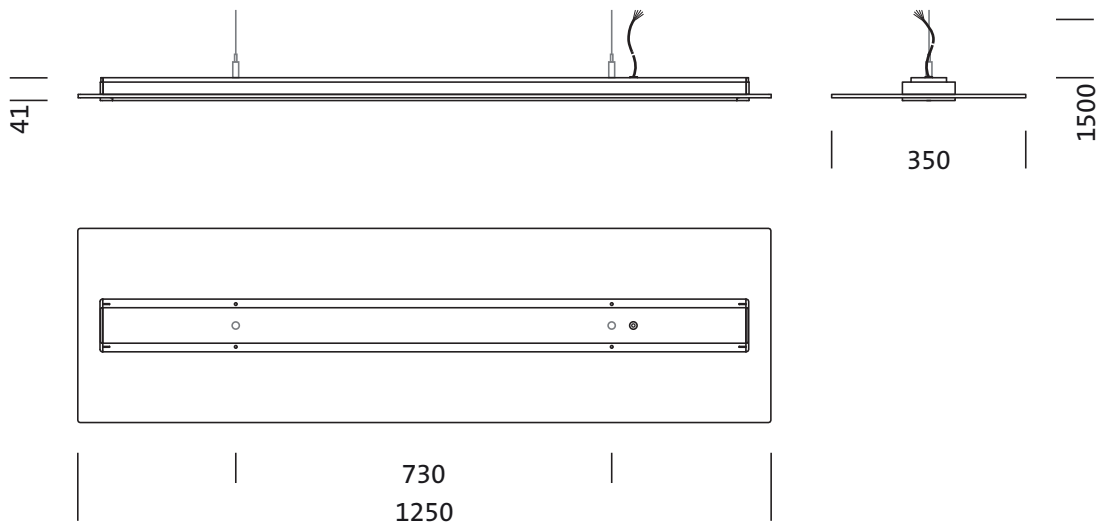
#### Ausgänge

##### 1x DALI

- Besonderheit: DALI, Master-Funktion, broadcast-Adressierung, max. 32 DALI-EVG's

Bestell-Nr.: 5MN238DLE0S3 | GTIN (EAN): 4050737964263

Maße: Vega11,7300lm830,DA,Ma



### Sensor PR3

Mh	R	T	P
2,5m	ca. 3x3m	ca. 4x5m	ca. 2x2m
3,5m	ca. 4x4m	ca. 5x6m	ca. 3x3m

Bei der Ausführungsplanung zur Elektroinstallation ist zwingend die Montageanleitung zu beachten (zu finden unter [www.siteco.de](http://www.siteco.de))

Toleranzen bezogen auf thermische, elektrische und photometrische Daten entsprechend IEC 62722

Stand 08.09.2023 - Änderungen und Irrtümer vorbehalten - Vergewissern Sie sich, dass Sie immer den neuesten Stand verwenden -

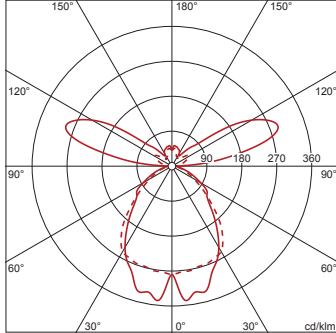
**Bestell-Nr.: 5MN238DLE0S3 | GTIN (EAN): 4050737964263**

**Planungsdaten: Vega11,7300lm830,DA,Ma**

**5MN238DLE0S3: 1x LED  
3000K / CRI ≥ 80**

4050737964263  
5MN238DLE0S3

LED 3000K / CRI ≥ 80  $\phi_N$  7300 lm



Anzahl Leuchten im Raum

Reflexionsgrad 70/50/20

Em(lx)	100		200		500	
Lh(m)	2,5	3,0	2,5	3,0	2,5	3,0
20 m <sup>2</sup>	0,5	0,6	1,0	1,1	2,5	2,8
30 m <sup>2</sup>	0,8	0,8	1,5	1,6	3,8	4,1
40 m <sup>2</sup>	0,9	1,0	1,9	2,0	4,6	5,1
50 m <sup>2</sup>	1,1	1,2	2,2	2,4	5,6	6,1
75 m <sup>2</sup>	1,7	1,7	3,3	3,5	8,3	8,7
100 m <sup>2</sup>	2,1	2,2	4,2	4,5	11	11
500 m <sup>2</sup>	9,4	9,6	19	19	47	48

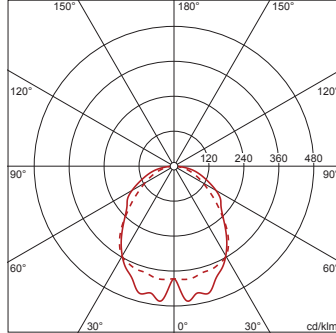
Wartungsfaktor 0,8

Rh = Lh + 0,5 m

**5MN238DLE0S3 + 5MN91401:  
1x LED 3000K / CRI ≥ 80**

4050737964263 + 4050737754987  
5MN238DLE0S3 + 5MN91401

LED 3000K / CRI ≥ 80  $\phi_N$  7100 lm



Anzahl Leuchten im Raum

Reflexionsgrad 70/50/20

Em(lx)	100		200		500	
Lh(m)	2,5	3,0	2,5	3,0	2,5	3,0
20 m <sup>2</sup>	0,4	0,5	0,8	1,0	2,1	2,4
30 m <sup>2</sup>	0,6	0,7	1,2	1,4	3,1	3,4
40 m <sup>2</sup>	0,8	0,9	1,6	1,7	3,9	4,3
50 m <sup>2</sup>	0,9	1,0	1,9	2,1	4,7	5,2
75 m <sup>2</sup>	1,4	1,5	2,8	3,0	7,0	7,4
100 m <sup>2</sup>	1,8	1,9	3,6	3,8	9,0	9,6
500 m <sup>2</sup>	8,2	8,5	16	17	41	42

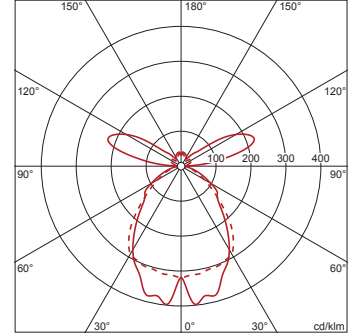
Wartungsfaktor 0,8

Rh = Lh

**5MN238DLE0S3 + 5MN91402:  
1x LED 3000K / CRI ≥ 80**

4050737964263 + 4050737755007  
5MN238DLE0S3 + 5MN91402

LED 3000K / CRI ≥ 80  $\phi_N$  7210 lm



Anzahl Leuchten im Raum

Reflexionsgrad 70/50/20

Em(lx)	100		200		500	
Lh(m)	2,5	3,0	2,5	3,0	2,5	3,0
20 m <sup>2</sup>	0,5	0,5	1,0	1,1	2,4	2,7
30 m <sup>2</sup>	0,7	0,8	1,4	1,6	3,6	3,9
40 m <sup>2</sup>	0,9	1,0	1,8	1,9	4,4	4,9
50 m <sup>2</sup>	1,1	1,2	2,1	2,3	5,4	5,8
75 m <sup>2</sup>	1,6	1,7	3,2	3,3	8,0	8,4
100 m <sup>2</sup>	2,0	2,2	4,1	4,3	10	11
500 m <sup>2</sup>	9,1	9,4	18	19	46	47

Wartungsfaktor 0,8

Rh = Lh + 0,5 m